



Первый БИТ

Инструкция по прохождению вступительного испытания –
тестирования на портале Единой информационной системы приема
в ординатуру

"Первый БИТ"
2018г

Использование Единой информационной системы приема в ординатуру

Для входа на портал нужно запустить браузер, в адресной строке набрать адрес сайта - <http://rts.rosminzdrav.ru> (рис. 1). В соответствующие поля ввести полученные от представителя экзаменационной комиссии логины и пароль, нажать кнопку «Вход» (выделено **оранжевым**).



Единая информационная система приема в ординатуру. Проведение вступительного испытания

[В начало](#) ▶ [Вход на сайт](#)

Вход

Логин

Пароль

Запомнить логин

[Забыли логин или пароль?](#)

В Вашем браузере должен быть разрешен прием cookies

Вы не вошли в систему
[В начало](#)

Рис. 1 «Главная страница ЕИСПОПВИ»

Требуется сверить корректность указания фамилии и имени (рис. 2) (выделено **оранжевым**) (в верхнем правом углу страницы) и наименования тестирования, указанных на сайте, с данными поступающего. В случае расхождения данных с реальными, обратиться к представителю экзаменационной комиссии. Если данные указаны корректно, перейти к прохождению тестирования, нажав на название теста (выделено **оранжевым**).

Единая информационная система приема в ординатуру. Проведение вступительного испытания

Мои курсы

31.05.02 Педиатрия - Тестирование

Все курсы

Вы зашли под именем Иван Иванов (Выход)



Рис. 2 «Выбор тестирования»

Для перехода к тестированию нужно нажать кнопку «Начать тестирование» (рис. 3) (выделено **оранжевым**).

ЕИСПОПВИ

31.05.02 Педиатрия - Тестирование

В начало ▶ Курсы ▶ 2018/2019 ▶ 31.05.02 Педиатрия - Тестирование

Тестирование

Ограничение по времени: 1 ч.

Метод оценивания: Последняя попытка

Начать тестирование

Рис. 3 «Начало тестирования»

Для перехода к вопросам тестирования нужно ознакомиться с информацией о тесте и нажать кнопку «Начать попытку» (рис. 4) (выделено **оранжевым**).

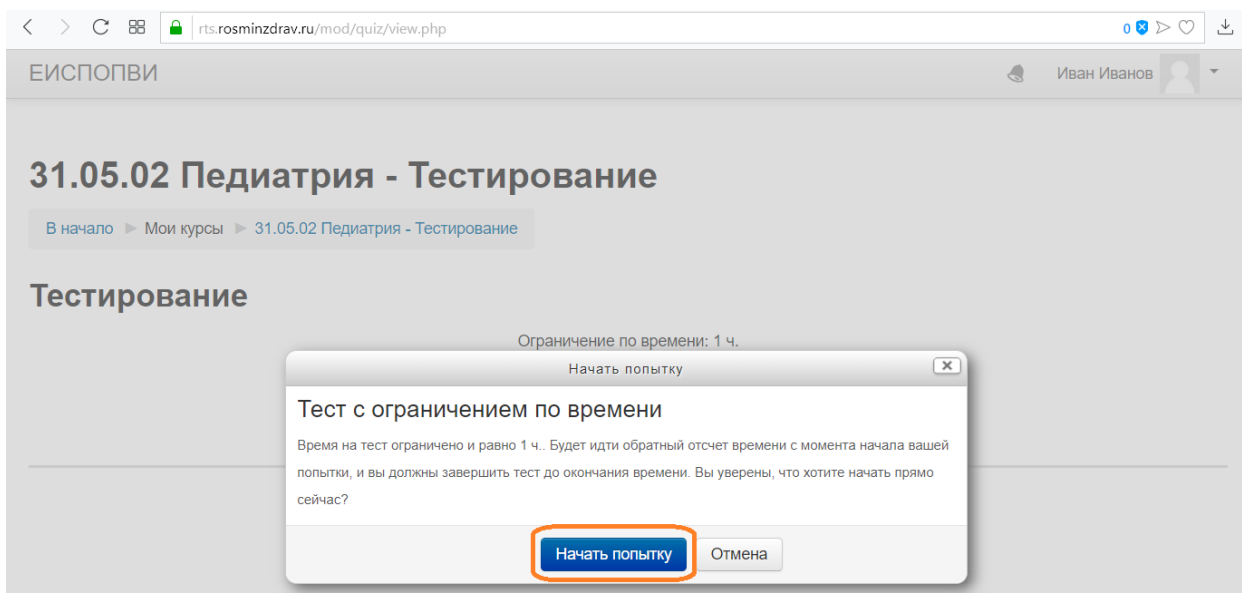


Рис. 4 «Начало тестирования»

Тест состоит из 60 вопросов, на его прохождение дается 60 минут. Все вопросы тестирования размещены на одной странице. Отвечать на них можно в любом порядке, выбирая только один вариант ответа из предложенных. Допускается изменять ответы, пока тест не завершен и не истекло время тестирования. Можно отмечать вопросы, чтобы вернуться к ним позднее (данная отметка ни на что не влияет и не учитывается при расчете баллов). После ответа на все вопросы, необходимо завершить попытку, нажав кнопку «Закончить попытку» (рис. 5) (выделено **оранжевым**).

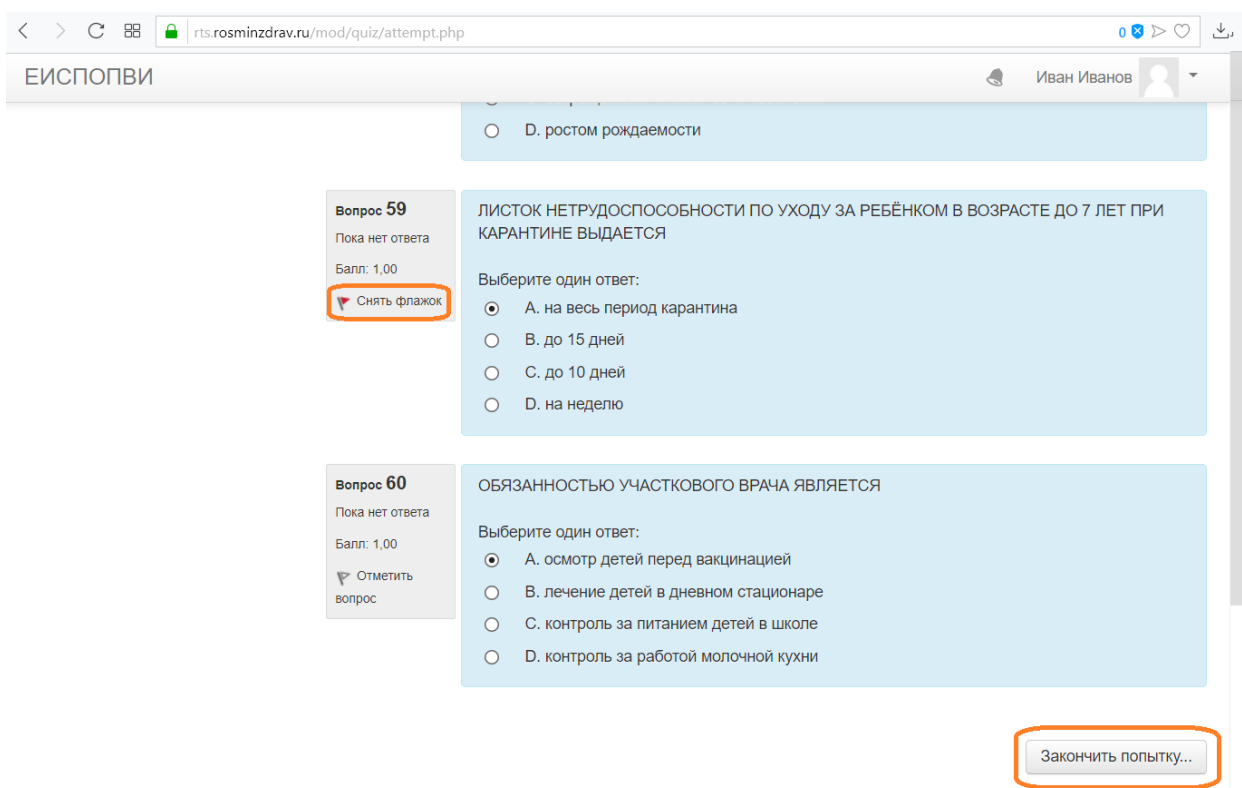


Рис. 5 «Завершение тестирования»

Требуется внимательно проверить наличие ответов на все вопросы и нажать кнопку «Отправить все и завершить тест» (рис. 6) (выделено **оранжевым**) для окончания тестирования. Или вернуться к списку вопросов для внесения изменений, нажав кнопку «Вернуться к попытке».

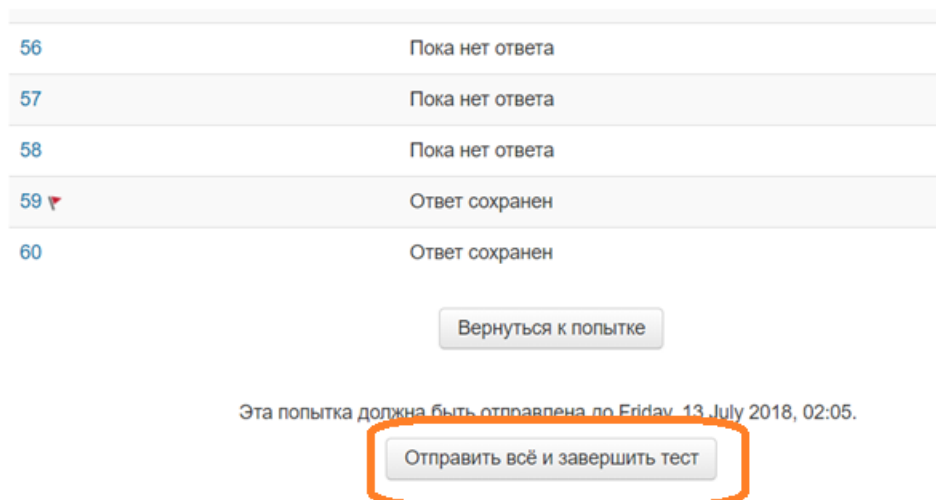


Рис. 6 «Окончание тестирования»

Нужно подтвердить свой выбор, нажав кнопку «Отправить все и завершить тест» (рис. 7) (выделено **оранжевым**).

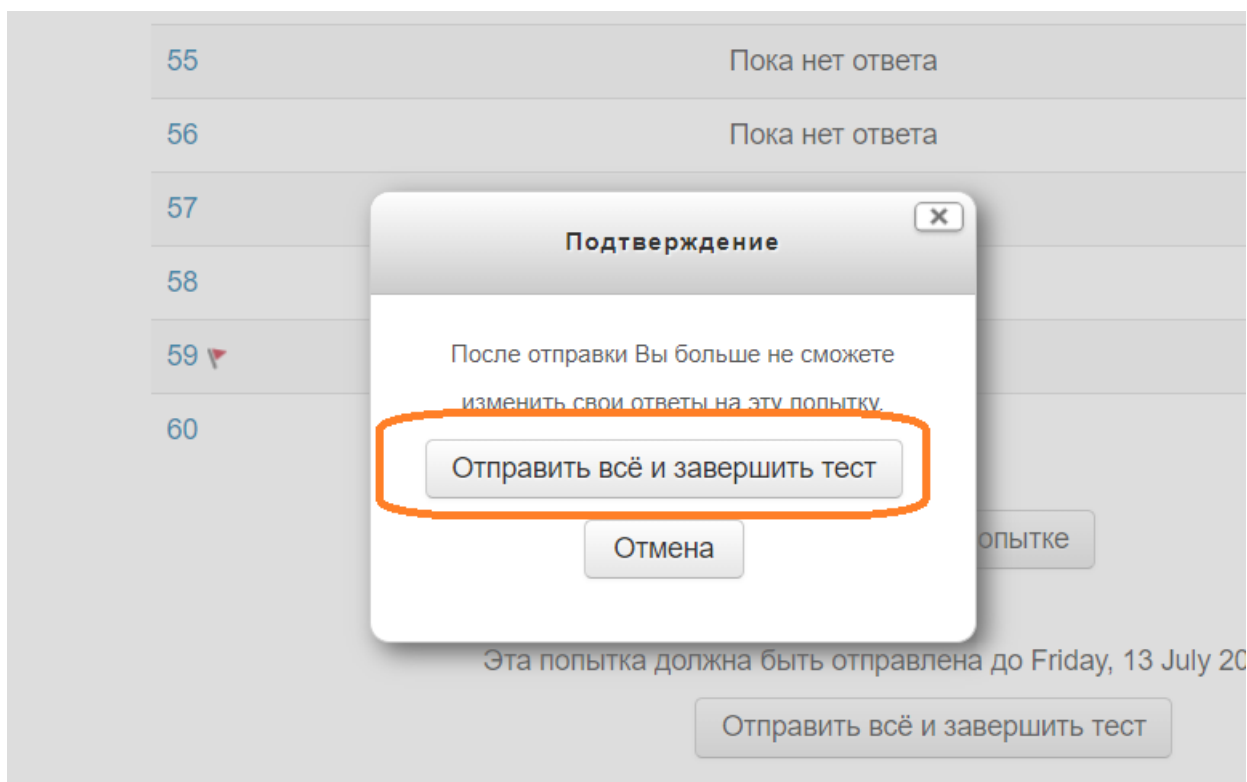


Рис. 7 «Подтверждение окончания тестирования»

После окончания попытки нужно распечатать протокол тестирования, нажав кнопку «Напечатать» (рис. 8) (выделено **оранжевым**).

31.05.02 Педиатрия - Тестирование

В начало ▶ Мои курсы ▶ 31.05.02 Педиатрия - Тестирование

Тестирование

Ограничение по времени: 1 ч.

Метод оценивания: Последняя попытка

Результаты ваших предыдущих попыток

Попытка	Состояние	Просмотр
1	Завершенные Отправлено Friday, 13 July 2018, 01:09	Напечатать

Рис. 8 «Печать протокола тестирования»

При необходимости нужно уточнить настройки печати у представителя экзаменационной комиссии и распечатать протокол тестирования, нажав кнопку «Печать» (рис. 9) (выделено **оранжевым**).

13.07.2 Министерство здравоохранения Российской Федерации

ПРОТОКОЛ ТЕСТИРОВАНИЯ

Фамилия, имя, отчество: Иванов Иван
 Специальность: Педиатрическое отделение (31.05.02)
 Идентификатор попытки: 1
 Дата тестирования: 13.07.2018 | Время: с 07:03 по 07:09
 Результат тестирования (балл): 2

№ вопроса	1	2	3	4	5	6	7	8	9	10
№ вопроса	1071	1062	7009	10114	10001	8502	8704	8625	10148	10141
Выбранный вариант	A	A	A							
№ вопроса	11	12	13	14	15	16	17	18	19	20
№ вопроса	10640	10616	9939	9251	9261	9203	9413	9300	9301	9301
Выбранный вариант										
№ вопроса	21	22	23	24	25	26	27	28	29	30
№ вопроса	9390	9461	9366	9253	7006	7511	7401	7117	6910	8194
Выбранный вариант										
№ вопроса	31	32	33	34	35	36	37	38	39	40
№ вопроса	8242	10726	10201	7711	7801	8916	8418	10161	10170	10161
Выбранный вариант										
№ вопроса	41	42	43	44	45	46	47	48	49	50
№ вопроса	10070	8161	8214	10709	8010	8017	7201	8404	8110	8711
Выбранный вариант										
№ вопроса	51	52	53	54	55	56	57	58	59	60
№ вопроса	9141	8010	8718	8154	8711	8111	8901	10166	10411	10141
Выбранный вариант										

Подпись поступающего: _____ /
 Претензий к процедуре тестирования не имею: _____ /
 Претензий к техническому обеспечению не имею: _____ /
 Подпись члена экзаменационной комиссии: _____ /

Печать

Всего: 1 л.

Принтер: HP LaserJet M1530 MF...
 Изменить...

Страницы: Все
 например, 1-5, 8, 11-13

Число копий:

Макет: Книжная

Настройки: Две стороны

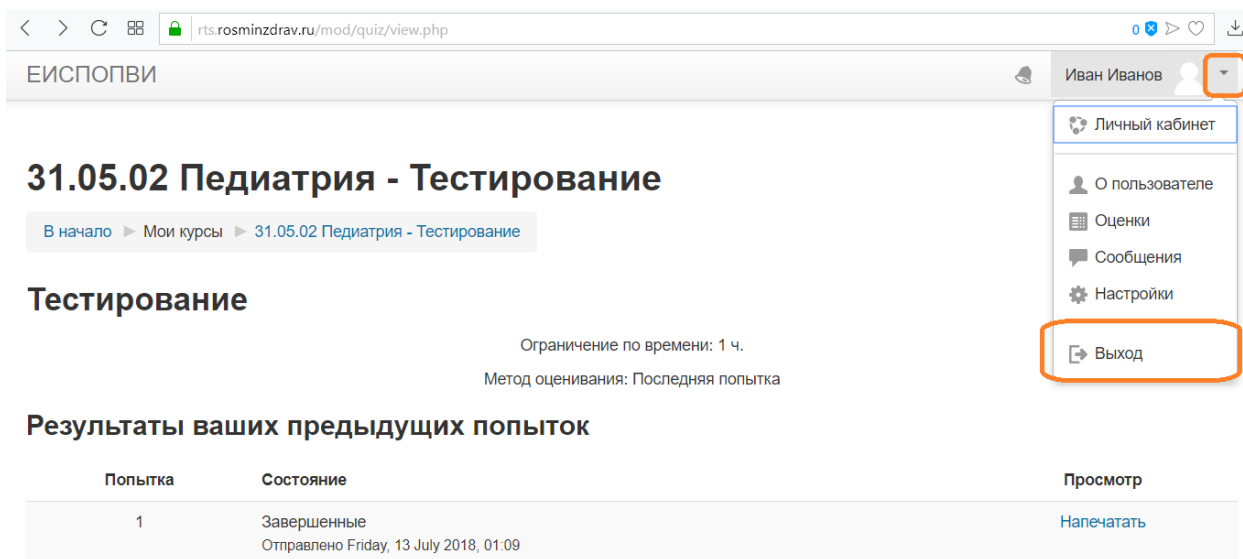
[Больше параметров](#)

[Печать с использованием системного диалогового окна... \(Ctrl+Shift+P\)](#)

Печать Отмена

Рис. 9 «Печать протокола тестирования»

После окончания печати нужно нажать кнопку «Назад» в окне браузера и выйти из системы, нажав на кнопку «Выход» рядом с именем поступающего в правом верхнем углу экрана (рис. 10) (выделено **оранжевым**).



The screenshot shows a web browser window with the URL rts.rosminzdrav.ru/mod/quiz/view.php. The page title is "ЕИСПОПВИ". The main content area displays "31.05.02 Педиатрия - Тестирование" and "Тестирование". Below this, it indicates a time limit of 1 hour and the evaluation method as "Последняя попытка". A section titled "Результаты ваших предыдущих попыток" contains a table with one entry: attempt 1, completed, sent on Friday, 13 July 2018, 01:09, with a "Напечатать" (Print) link. On the right side, a user profile menu for "Иван Иванов" is open, showing options like "Личный кабинет", "О пользователе", "Оценки", "Сообщения", "Настройки", and "Выход", with the "Выход" button highlighted in orange.

Попытка	Состояние	Просмотр
1	Завершённые Отправлено Friday, 13 July 2018, 01:09	Напечатать

Рис. 10 «Выход из ЕИСПОПВИ»